



### POBLACIÓN

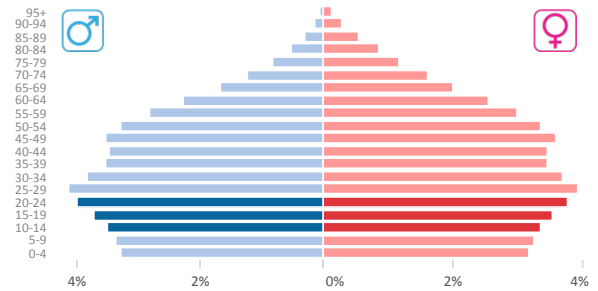
HOMBRES MUJERES TOTAL

Fuente: Perspectivas de Población Mundial, División de Población, ONU, Revisión 2015.

#### Población de Adolescentes y Jóvenes

Edad	Masculino	Femenino	Total
20-24	722,599	683,516	1,406,115
15-19	672,110	639,556	1,311,666
10-14	631,752	608,220	1,239,972
<b>10-24</b>	<b>2,026,461</b>	<b>1,931,292</b>	<b>3,957,753</b>

Adolescentes y Jóvenes, porcentaje de la población total: **22%**



### DESARROLLO ECONÓMICO

### PARTICIPACIÓN EN LA EDUCACIÓN

Fuente: Indicadores de Desarrollo Mundial, Banco Mundial, 2016.

PIB per cápita, PPA (\$ a precios internacionales actuales) **429,122.5** (2016)  
Crecimiento del PIB (% anual) **1.6** (2016)

Tasa neta de inscripción escolar, secundaria (%) **86%** (2015)  
**90%**

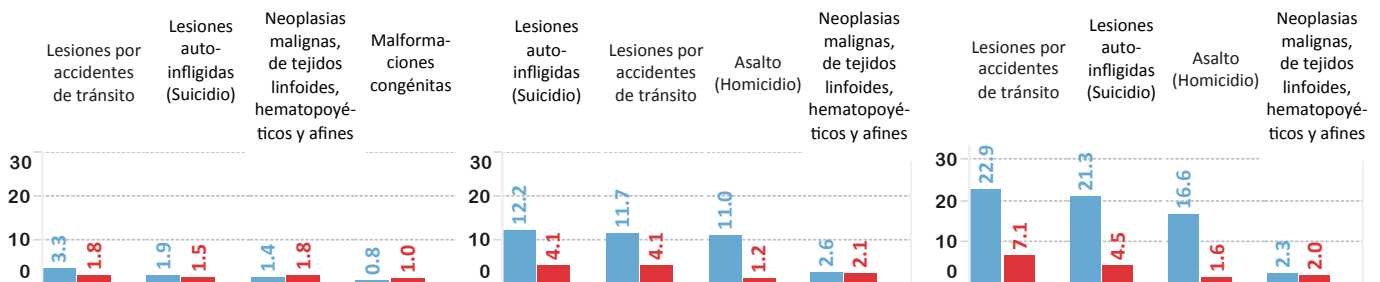
### TASAS DE MORTALIDAD - Cuatro Causas Principales de Defunción, por Grupo de Edad y Sexo (por 100.000 Habitantes)

Fuente: OPS Base de Datos de Mortalidad Regional, Organización Panamericana de la Salud (OPS/OMS), 2016. Último año disponible de mortalidad del país, 2014.

#### (10-14 años)

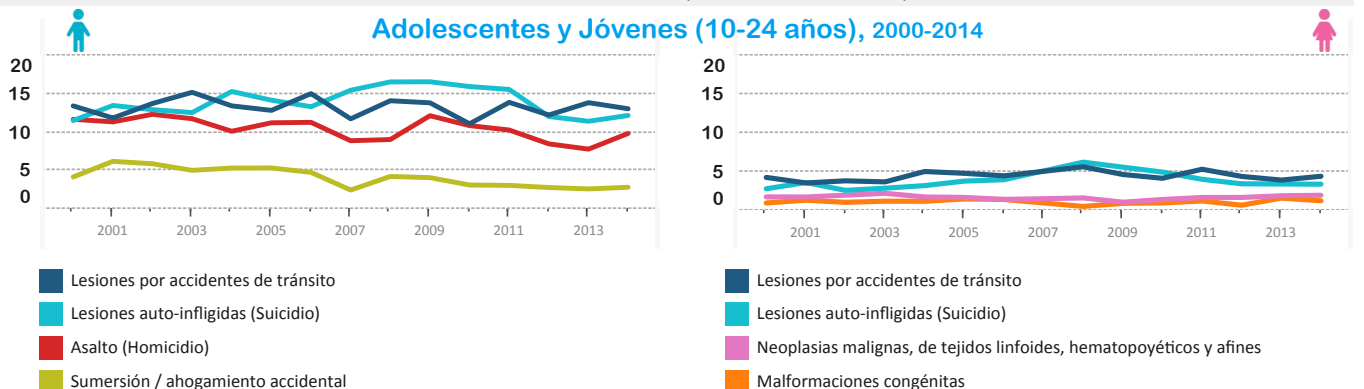
#### (15-19 años)

#### (20-24 años)



### TENDENCIAS DE MORTALIDAD - Cuatro Causas Principales de Defunción, por Sexo (por 100.000 Habitantes)

#### Adolescentes y Jóvenes (10-24 años), 2000-2014



### SALUD MENTAL

### FACTORES PROTECTORES



Fuente: Encuesta Mundial sobre Salud Escolar (GSHS), OMS.



Fuente: Encuesta Mundial sobre Salud Escolar (GSHS), OMS.

Estudiantes que alguna vez consideraron seriamente intentar suicidarse durante los últimos 12 meses

Estudiantes que no tenían amigos íntimos

Estudiantes que realmente intentaron suicidarse una o más veces durante los últimos 12 meses

Estudiantes que perdieron clases o escuela sin permiso 1+ veces en los últimos 30 días

Estudiantes cuyos padres normalmente entienden sus problemas y preocupaciones, en los últimos 30 días

Estudiantes cuyos padres realmente sabían lo que sus hijos hacían con el tiempo libre, en los últimos 30 días

Datos no disponibles

Datos no disponibles

HOMBRES MUJERES TOTAL

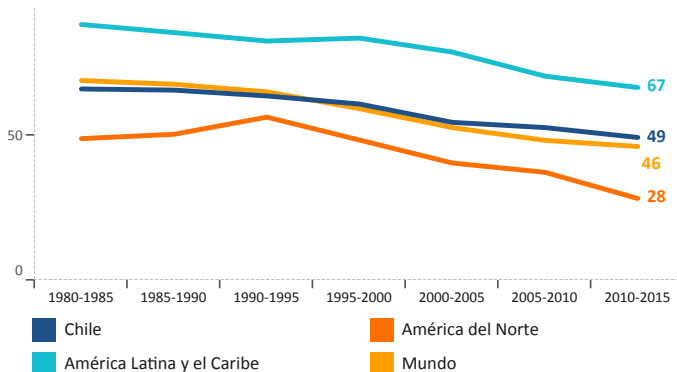


### SALUD SEXUAL Y REPRODUCTIVA

■ HOMBRES ■ MUJERES ■ TOTAL

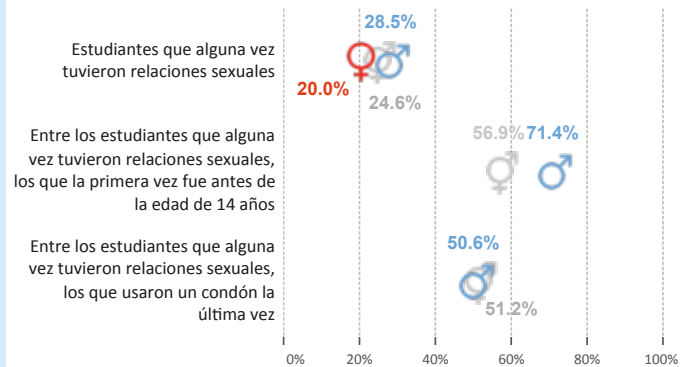
#### Tendencias en la Tasa de Fecundidad de Adolescentes (Nacimientos por 1.000 mujeres de 15-19 años de edad), 1980-2015

Fuente: Perspectivas de Población Mundial, División de Población, ONU, Revisión 2015.



#### Comportamiento Sexual en Adolescentes (Grupo de edad: 13-15 años)

Fuente: 2013 Encuesta Mundial sobre Salud Escolar (GSHS), OMS.



### FACTORES DE RIESGO

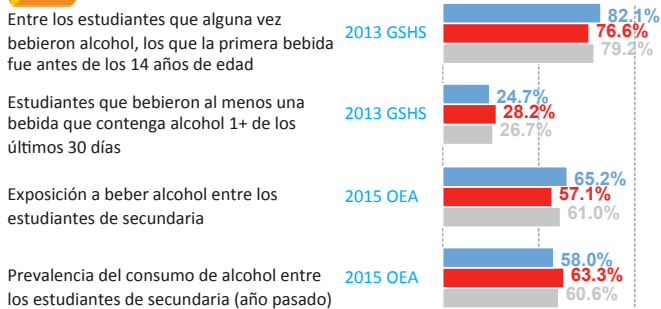
■ HOMBRES ■ MUJERES ■ TOTAL

Fuentes: GSHS - Encuesta Mundial sobre Salud Escolar (OMS) / Global School Health Survey (WHO)  
GYTS - Encuesta Mundial sobre Consumo de Tabaco en Jóvenes (OPS) / Global Youth Tobacco Survey (PAHO)

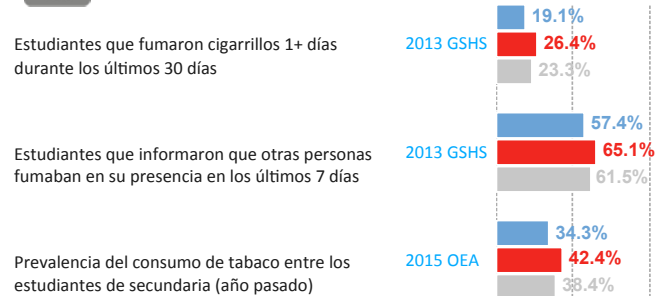
OEA - Informe sobre el Uso de Drogas en las Américas




#### Consumo de Alcohol



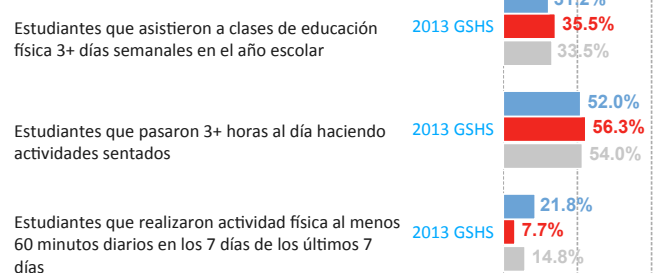
#### Consumo de Tabaco



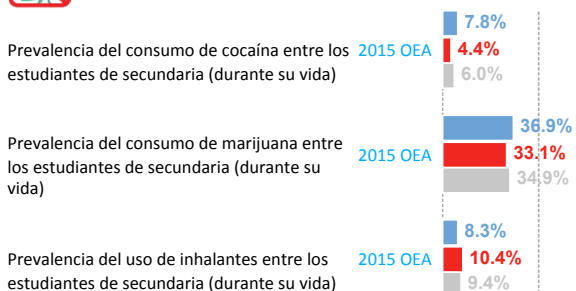
#### Sobrepeso / Obesidad / Dieta



#### Actividad Física



#### Consumo de Drogas



#### Violencia y Lesiones No Intencionales

